

# **Gondel in der Online- Mehrthemenbefragung zum Thema «Mögliche Aufhebung Verbot für Neubau von Kernkraftwerken»**

Report vom 4. November 2024



# Inhaltsverzeichnis

## Informationsseiten

### Ergebnisse Quick Survey Februar 2024

(jeweils TOTAL, nach Breaks und Trend)

- Grundhaltung Möglichkeit Neubau von AKW
- Einstellung zu Neubau AKW
- Technologieoffenheit Umsetzung Energiestrategie CH

(unterstrichene Seiten sind verlinkt)

# Studiendesign

## Ausgangslage

Demo SCOPE wurde beauftragt, einen Online-Quick-Survey zum Thema «Mögliche Aufhebung Verbot für Neubau von Kernkraftwerken» durchzuführen (Studien-Nr. 41447, Projektleitung: Melanie Müller).

## Universum / Zielgruppen

Die Grundgesamtheit ist die sprachassimierte, webaktive Wohnbevölkerung in der Deutsch- und Westschweiz im Alter ab 15 Jahren.

## Befragungszeit

Mittwoch, 16. bis Sonntag, 27. Oktober 2024

## Erhebungsmethode

Online mittels CAWI (Computer Assisted Web Interviewing)

## Stichprobengrösse

Netto-Interviews:  $n = 1'011$  (Messgenauigkeit max.  $\pm 3.1\%$  bei 95% Sicherheit)

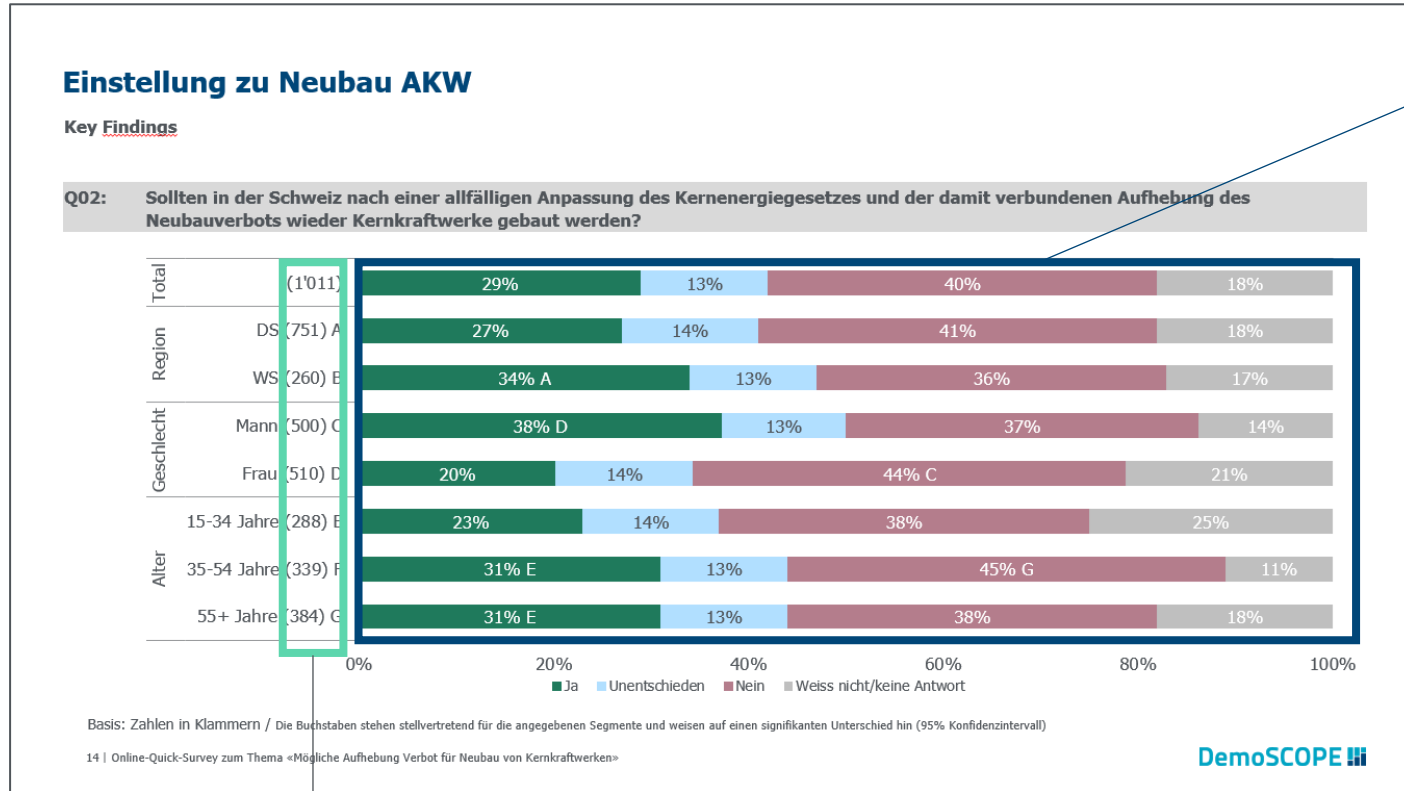


# Informationsseiten

# Lesehilfe

## Grafiken – deskriptive Statistik

Darstellung der **Häufigkeitsverteilung** und des **Mittelwerts**



**Häufigkeitsverteilung: Angaben in %**

Lesen-Beispiel:  
29% haben «ja» angegeben, 13% «unentschieden»,  
etc.

**Anzahl Antworten**

Die Basis ist die Anzahl der Antwortenden, auf die sich die Anteile in den Grafiken beziehen. Dies ist insbesondere bei Filterfragen zu beachten, wenn nur ein Teil der Auskunftspersonen diese Fragen beantwortet.

# PDF-Tabellen für weitere Informationen – I

Bei den Grafiken in diesem Bericht, beschränken wir uns auf eine Auswahl. Weitere Details (z.B. zu den verschiedenen Untergruppen) entnehmen Sie bitte den PDF-Tabellen.

25.10.2024

Q02: Einstellung zu Neubau AKW  
Sollten in der Schweiz nach einer allfälligen Anpassung des Kernenergiegesetzes und der damit verbundenen Aufhebung des Neubauverbots wieder Kernkraftwerke gebaut werden?  
FILTER: Alle

1 2 3 4 5 6

1 Untergruppe «Region»  
2 Untergruppe «Geschlecht»  
3 Untergruppe «Alter»  
4 Untergruppe «Bildung»  
5 Untergruppe «Erwerbsstatus»  
6 Untergruppe «Haushaltseinkommen»

Fragetext

Ungewichtete Basis (n/w)  
Gewichtete Basis (wt.)  
=> die % in den jeweiligen Spalten basieren auf dieser Grundlage (gleiches Schema in allen Spalten)

Antwortkategorien:  
Single Kategorien

TABELLE 2

Total	Region		Geschlecht		Alter			Bildung			Erwerbsstatus		HH-Einkommen			
	DS	WS	Mann	Frau	5-34 Jahre	35-54 Jahre	55+ Jahre	Tief/ Obl	Mittel/ Sek. II	Hoch/ Tertiär	Erw.- tätig	Nicht Erw.- tätig	<5'000	5'000-8'999	9'000+	
	A1	B1	C1	D1	E1	F1	G1	H1	I1	J1	K1	L1	M1	N1	O1	
1'011	757	254	494	516	293	335	383	45	389	576	638	362	145	324	386	
1'011	751	260	500	510	288	339	384	45	388	576	638	362	145	323	387	
100%	100%	100%	100%	100%	100%	100%	100%	100%	100%	100%	100%	100%	100%	100%	100%	
Ja	291	203	88	188	103	66	105	120	6	109	174	185	102	31	97	122
29%	27%	34%	38%	20%	23%	31%	31%	14%	28%	30%	29%	28%	21%	30%	31%	
		A1	D1			E1	E1		H1	H1				M1	M1	
Unentschieden	135	102	33	63	72	40	43	51	8	50	76	86	48	21	36	55
13%	14%	13%	13%	14%	14%	13%	13%	18%	13%	13%	13%	13%	14%	11%	14%	
Nein	406	311	95	184	222	108	153	145	9	143	252	272	130	56	135	167
40%	41%	36%	37%	44%	38%	45%	38%	20%	37%	44%	43%	36%	39%	42%	43%	
			C1			G1			H1	H1I		L1				
Weiss nicht	132	95	36	48	84	63	26	42	19	63	49	73	58	34	44	32
13%	13%	14%	10%	16%	22%	8%	11%	42%	16%	9%	11%	16%	23%	14%	8%	
			C1			F1G1			I1J1	J1				N1O1	O1	
Keine Antwort	47	39	8	18	28	10	11	26	3	23	20	21	25	4	12	11
5%	5%	3%	4%	5%	3%	3%	7%	7%	6%	3%	3%	7%	3%	4%	3%	
							E1F1					K1				

Proportions/Means: Columns Tested (5% risk level)  
Bases under 30 ineligible for sig testing  
Bases tested: A1B1, C1D1, E1F1G1, H1I1J1, K1L1, M1N1O1, P1Q1R1S1T1U1V1W1, X1Y1, Z1A2B2, C2D2E2, F2G2H2

Gondel in der Online-Mehrthemenbefragung zum Thema Neubau KKW

SEITE 8

# PDF-Tabellen für weitere Informationen – II

25.10.2024 TABELLE 2

**DemoSCOPE**

**Q02: Einstellung zu Neubau AKW**  
Sollten in der Schweiz nach einer allfälligen Anpassung des Kernenergiegesetzes und der damit verbundenen Aufhebung des Neubauverbots wieder Kernkraftwerke gebaut werden?  
FILTER: Alle

	Total	Region		Geschlecht		Alter			Bildung			Erwerbsstatus		HH-Einkommen		
		DS	WS	Mann	Frau	15-34 Jahre	35-54 Jahre	55+ Jahre	Tief/ Obl	Mittel/ Sek. II	Hoch/ Tertiär	Erw.- tätig	Nicht Erw.- tätig	<5'000	5'000-8'999	9'000+
		A1	B1	C1	D1	E1	F1	G1	H1	I1	J1	K1	L1	M1	N1	O1
Total (n/w)	1'011	757	254	494	516	293	335	383	45	389	570	638	362	145	324	386
Total (wt.)	1'011	751	260	500	510	288	339	384	45	388	571	638	362	145	323	387
	100%	100%	100%	100%	100%	100%	100%	100%	100%	100%	100%	100%	100%	100%	100%	100%
Ja	291	203	88	188	103	66	105	120	6	109	174	185	102	31	97	122
	29%	27%	34%	38%	20%	23%	31%	31%	14%	28%	30%	29%	28%	21%	30%	31%
			A1	D1			E1	E1		H1	H1				M1	M1
Unentschieden	135	102	33	63	72	40	43	51	8	50	76	86	48	21	36	55
	13%	14%	13%	13%	14%	14%	13%	13%	18%	13%	13%	13%	13%	14%	11%	14%
Nein	406	311	95	184	222	108	153	145	9	143	252	272	130	56	135	167
	40%	41%	36%	37%	44%	38%	45%	38%	20%	37%	44%	43%	36%	39%	42%	43%
				C1			G1			H1	H1I1	L1				
Weiss nicht	132	95	36	48	84	63	26	42	19	63	49	73	58	34	44	32
	13%	13%	14%	10%	16%	22%	8%	11%	42%	16%	9%	11%	16%	23%	14%	8%
				C1		F1G1			I1J1	J1				N1O1	O1	
Keine Antwort	47	39	8	18	28	10	11	26	3	23	20	21	25	4	12	11
	5%	5%	3%	4%	5%	3%	3%	7%	7%	6%	3%	3%	7%	3%	4%	3%
								E1F1				K1				

Der Anteil Gruppe «C1» ist signifikant höher vs. dem Anteil Gruppe «D1»

Proportions/Means: Columns Tested (5% risk level)  
Bases under 30 ineligible for sig testing  
Bases tested: A1B1, C1D1, E1F1G1, H1I1J1, K1L1, M1N1O1, P1Q1R1S1T1U1V1W1, X1Y1, Z1A2B2, C2D2E2, F2G2H2

Gondel in der Online-Mehrthemenbefragung zum Thema Neubau KKW

SEITE 8

Antwortkategorie:  
«weiss nicht»

Antwortkategorie:  
«keine Angabe»

# Wichtige Hinweise zur Statistik und zur Interpretation der Ergebnisse

## Stichprobenfehler – Ausgewählte statistische Stichprobenfehler nach Stichprobengrösse und Basisverteilung

Der Standardfehler ist ein Mass für die durchschnittliche Abweichung des geschätzten Parameterwertes vom wahren Parameterwert. Allgemein gilt: Je grösser der Stichprobenumfang, desto kleiner der Standardfehler. Dies ist v.a. bei der Betrachtung von Teilstichproben (z.B. nach Sprachregion, Geschlecht oder Alter) relevant.

Stichprobengrösse	Fehlerquote Basisverteilung bei 50% zu 50%	Fehlerquote Basisverteilung bei 20% zu 80%
N = 1'011	± 3.1 Prozentpunkte	± 2.5 Prozentpunkte
N = 751 (D-CH)	± 3.6 Prozentpunkte	± 2.9 Prozentpunkte
N = 260 (W-CH)	± 6.1 Prozentpunkte	± 4.9 Prozentpunkte
N = 500/510 (Männer/Frauen)	± 4.4/4.3 Prozentpunkte	± 3.5 Prozentpunkte
N = 288 (15-34 J.)	± 5.8 Prozentpunkte	± 4.6 Prozentpunkte
N = 339 (35-54 J.)	± 5.3 Prozentpunkte	± 4.3 Prozentpunkte
N = 384 (55+ J.)	± 5.0 Prozentpunkte	± 4.0 Prozentpunkte

### *Lesebeispiel:*

Bei 1'011 Befragten und einem ausgewiesenen Wert von 50 Prozent liegt der effektive Wert zwischen 50 Prozent ±3.1 Prozentpunkte, bei einem Basiswert von 20 Prozent zwischen 20 Prozent ±2.5 Prozentpunkte. Das in der Umfrageforschung standardmässig gesetzte Sicherheitsmass liegt bei 95 Prozent (Irrtumswahrscheinlichkeit von 5 Prozent), was bedeutet, dass der reale Prozentwert zu 5 Prozent ausserhalb des Intervalls zu liegen kommt.

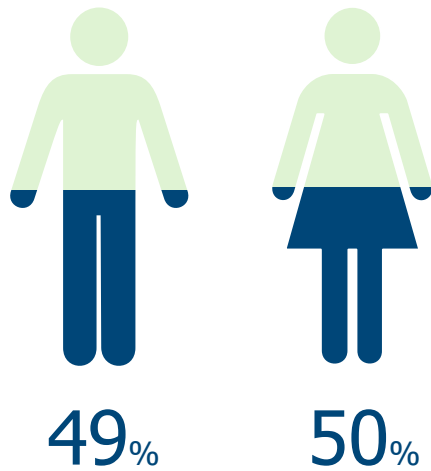




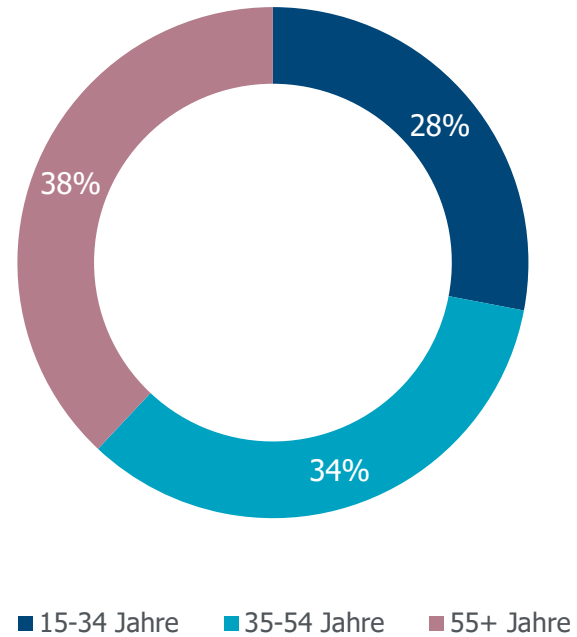
# Ergebnisse Quick Survey Oktober 2024

# Soziodemografie

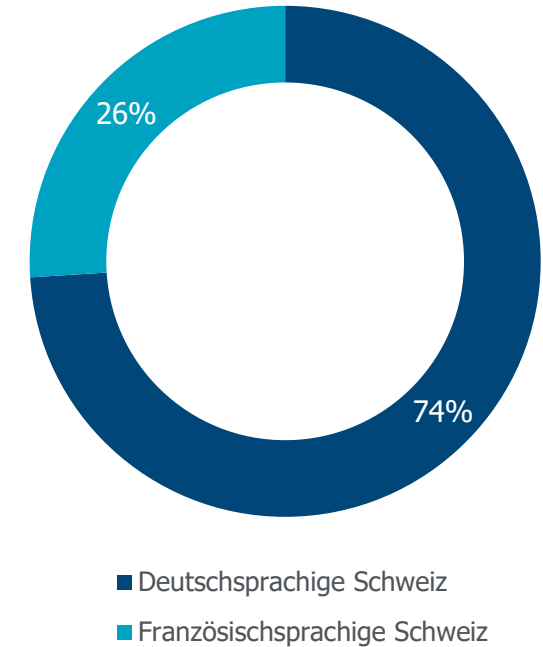
## Geschlecht



## Alter



## Wohnort - Region



Basis: 1'011 Befragte

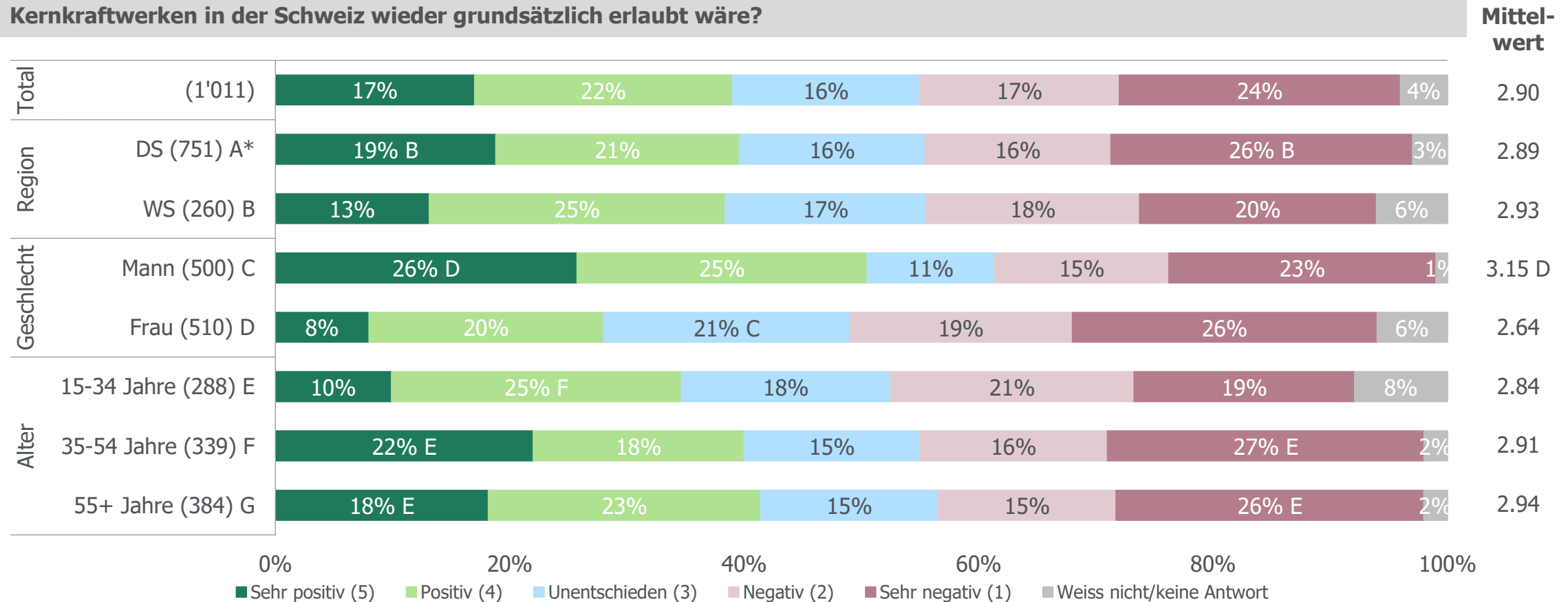


# Grundhaltung Möglichkeit Neubau von AKW

# Grundhaltung Möglichkeit Neubau von AKW

17 Prozent beurteilen den Vorschlag des Bundesrats sehr positiv, 22 Prozent positiv (kumuliert positiv 39 Prozent). 16 Prozent sind unentschieden. 17 Prozent beurteilen den Vorschlag negativ, 24 Prozent sehr negativ (kumuliert negativ 41 Prozent).

**Q01: Wie beurteilen Sie den Vorschlag des Bundesrats, das Kernenergiegesetz so anpassen zu lassen, dass der Neubau von Kernkraftwerken in der Schweiz wieder grundsätzlich erlaubt wäre?**



Basis: Zahlen in Klammern / \*Die Buchstaben stehen stellvertretend für die angegebenen Segmente und weisen auf einen signifikanten Unterschied hin (95% Konfidenzintervall)

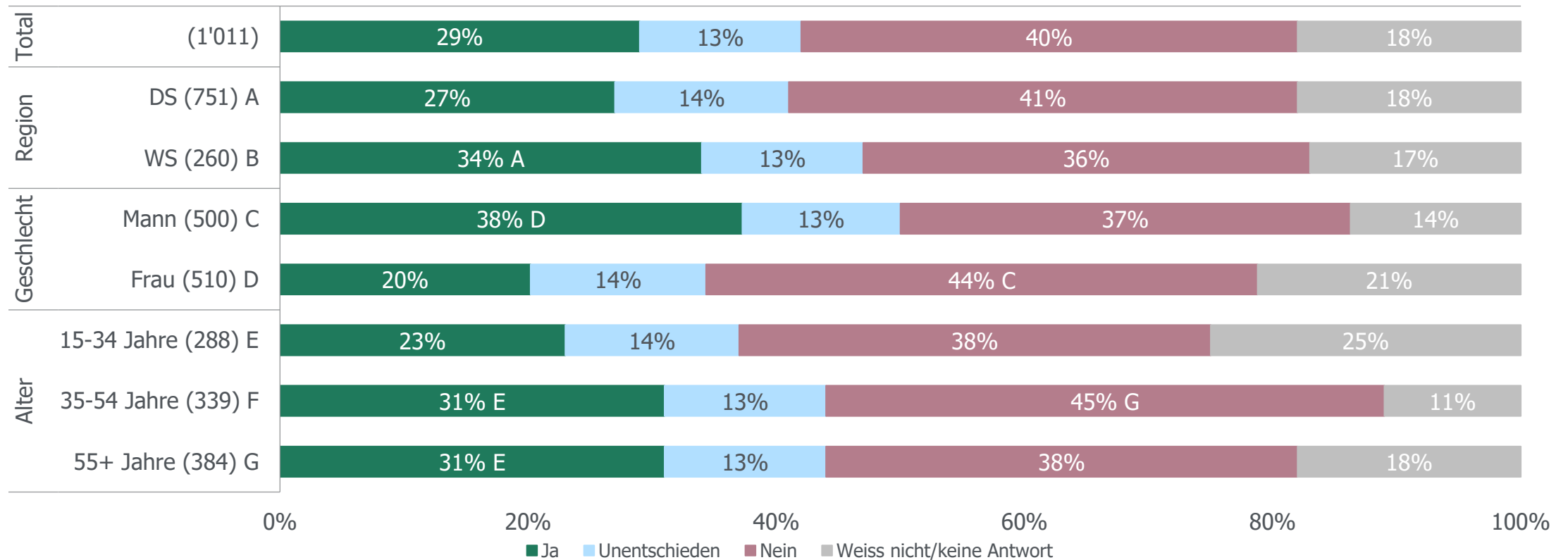


# Einstellung zu Neubau AKW

# Einstellung zu Neubau AKW

29 Prozent der Befragten sind der Ansicht, dass Kernkraftwerke gebaut werden sollten, 40 Prozent sprechen sich dagegen aus. Deutlich höhere Anteile Befürworter gibt es in der Westschweiz, bei Männern und in den Altersgruppen ab 35 Jahren gegenüber den jeweils anderen Gruppen.

**Q02: Sollten in der Schweiz nach einer allfälligen Anpassung des Kernenergiegesetzes und der damit verbundenen Aufhebung des Neubauverbots wieder Kernkraftwerke gebaut werden?**



Basis: Zahlen in Klammern / Die Buchstaben stehen stellvertretend für die angegebenen Segmente und weisen auf einen signifikanten Unterschied hin (95% Konfidenzintervall)

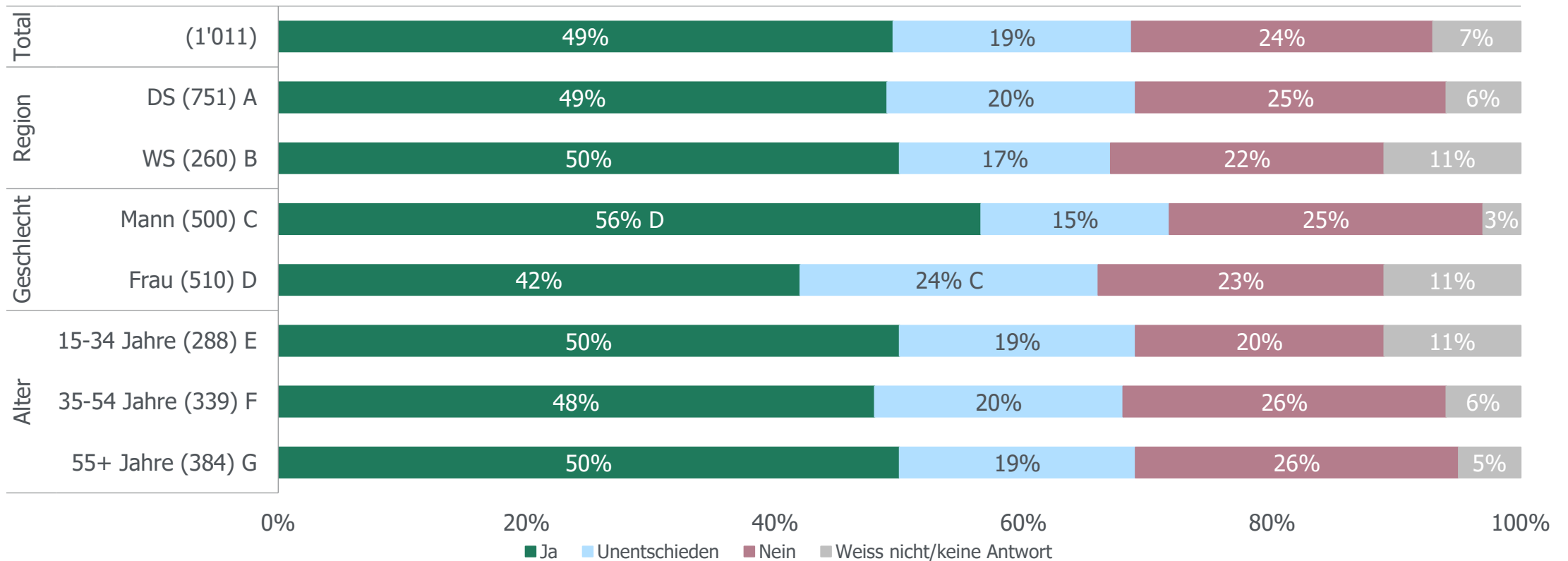


# Technologieoffenheit Umsetzung Energiestrategie CH

# Technologieoffenheit Umsetzung Energiestrategie CH

49 Prozent befürworten eine technologieoffene Umsetzung der Energiestrategie der Schweiz, 19 Prozent sind unentschieden und 24 Prozent sprechen sich dagegen aus.

**Q03: Befürworten Sie eine technologieoffene Umsetzung der Energiestrategie der Schweiz (d.h. alle klimafreundlichen Stromerzeugungsarten (inkl. Atomstrom) sollten erlaubt sein?)**



Basis: Zahlen in Klammern / Die Buchstaben stehen stellvertretend für die angegebenen Segmente und weisen auf einen signifikanten Unterschied hin (95% Konfidenzintervall)





**Vielen Dank für Ihren  
Auftrag!**



## Hauptsitz Adligenswil

Demo SCOPE AG  
Klusenstrasse 17  
6043 Adligenswil

T 0041 41 375 40 00  
E [demoscope@demoscope.ch](mailto:demoscope@demoscope.ch)

## Standort Fribourg

Demo SCOPE Fribourg  
Route Sainte-Thérèse 2E  
1700 Fribourg

T 0041 26 555 05 00  
E [demoscope@demoscope.ch](mailto:demoscope@demoscope.ch)